

BERNINA⁺

Logiciel de broderie BERNINA version 6 **Transformez vos idées créatives en motifs de broderie inédits!**

Nouveauté et exclusivité de BERNINA


- CorelDRAW® Essentials 4
- plus de 500 motifs de broderie
- La fonction de numérisation automatique, de nouveaux effets de points et bien plus encore!



Créez vos motifs de broderie avec le nouveau logiciel de broderie BERNINA version 6. Accompagné(e) du DesignerPlus ou EditorPlus découvrez l'extraordinaire diversité de la broderie et de nouveaux effets ! La mise à jour V6 vous permet d'actualiser votre version logicielle actuelle.



www.bernina.com





Logiciel de broderie BERNINA version 6
Avec CorelDRAW® Essentials 4



Pimentez votre créativité en exploitant les multiples possibilités du logiciel de broderie BERNINA version 6 ET du logiciel graphique de dessin professionnel CorelDRAW® Essentials 4 réunis en un seul paquet logiciel. Ajoutez une note inédite à vos motifs de broderie avec des effets spéciaux et des textes, formes ou motifs dessinés à mains libres. Découvrez une toute nouvelle liberté d'expression avec ce duo unique de logiciels!



powered by
CorelDRAW
Essentials 4

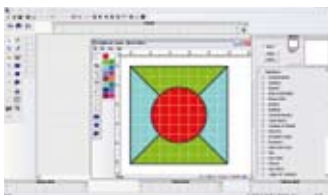




Vivez une nouvelle dimension créative et l'envol de vos idées!

Imaginez, créez et brodez comme jamais encore!

Simple, convivial et relooké : le nouveau logiciel de broderie BERNINA version 6 s'enrichit du programme graphique de dessin CorelDRAW® Essentials 4 qui offre toute une palette de fonctions fabuleuses qui attisent la passion de créer. La broderie devient source d'inventivité.



Programme quilt

Esquissez votre quilt sur PC: coins, blocs, exemples de tissus, layouts et motifs de broderie, imaginez-les sur votre ordinateur. Observez votre résultat dans la prévisualisation et enregistrez-le sous la forme d'un fichier personnel (exclusivement dans le DesignerPlus).



Affichage de la broderie

Le logiciel de broderie BERNINA version 6 divise automatiquement les grands motifs, détermine leur ordre de broderie et ajoute des points de référence pour faciliter leur parfait positionnement. Afin que la dimension de votre cadre de restraigne pas votre créativité.



Monogrammes

Imaginez d'élégants monogrammes à une, deux ou trois lettres ainsi que divers encadrements, entourages et ornements. Idéal pour personnaliser un projet de couture ou de broderie.




Numérisation automatique

Le matériel image de divers formats peut être converti en motif de broderie sur simple clic de souris! Sans connaissances préalables... simplissime!



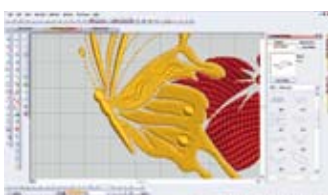
Dessin à mains libres

La fonction qui permet de créer à mains libres ! Dessinez des traits, lignes ou formes fermées et sélectionnez vos points de contour ou pleins préférés.



Entourage de motif

Ajoutez un contour automatique à votre motif. Dès que votre motif est terminé, choisissez un point d'entourage et cliquez, le logiciel de broderie BERNINA ajoutera automatiquement les contours.



Effet en relief

Mettez en relief vos motifs comme une gravure. Sélectionnez la variante souhaitée et ajoutez-la simplement dans votre motif. Le logiciel ajoutera automatiquement cet effet.



Cercle de couleurs

Observez l'ensemble des couleurs de votre motif de broderie dans la prévisualisation en cliquant simplement sur le cercle des couleurs. Le logiciel de broderie BERNINA choisit automatiquement l'agencement des couleurs. Vous pouvez naturellement modifier les couleurs selon vos goûts. Le logiciel signale en plus le numéro de la couleur du fabricant.



NOUVEAU OU AMÉLIORÉ DANS LA V6
EDITORPLUS
DESIGNERPLUS

NOUVEAU OU AMÉLIORÉ DANS LA V6
EDITORPLUS
DESIGNERPLUS

NOUVEAU OU AMÉLIORÉ DANS LA V6
EDITORPLUS
DESIGNERPLUS

FONCTIONS GÉNÉRALES			
Compatible Windows® XP & Vista™		•	•
Manuel numérique de l'utilisateur sur écran	•	•	•
Mise à jour logicielle		•	•
Astuces à l'ouverture du programme	•	•	•
Symboles compréhensibles	•	•	•
Caractéristiques de l'objet avec boîte de dialogue		•	•
Avec CorelDRAW® Essentials 4	•	•	•
Nouvelle surface utilisateur modernisée	•	•	•
Commandes simples	•	•	•
Motifs de broderie en aperçu miniature dans Windows Explorer	•	•	•
Dongle USB pour le logiciel de broderie BERNINA		•	•
CADRES DE BRODERIE			
Sélection du cadre	•	•	•
Création de ses propres cadres de broderie		•	•
Division de motifs de broderie dans Multihping	•	•	•
COULEURS DES FILS + TABLEAU DES FILS			
Recherche, modification et attribution des couleurs de fils		•	•
Tableau des couleurs		•	•
ALPHABETS			
Nouveaux alphabets intégrés	•	•	•
Outils de marquage		•	•
Point satin, point de piqure ou points décoratifs pour les alphabets		•	•
Élimination des chevauchements		•	•
Modification des options de lignes de base		•	•
Options de directions		•	•
Déformation de textes		•	•
Crénage des lettres	•	•	•
Déformation individuelle des lettres	•	•	•
Modification individuelle des couleurs des lettres		•	•
Polices TrueType		•	•
TRAITEMENT & ADAPTATION			
Nouveau: fonction de verrouillage de la surface de broderie	•	•	•
Sélection d'outils		•	•
Annulation du groupement de monogramme		•	•
Hierarchiser et tourner les motifs de broderie		•	•
Grouper et annuler les objets		•	•
Outil de sélection de polygone		•	•
Traitement des points		•	•
Diriger et déformer les objets	•	•	•
Outils de renversement		•	•
Outils de renversement & de liaison		•	•
Outils de couronne & kaléidoscope		•	•
Cercle de couleurs	•	•	•
Film de couleur	•	•	•
Liste d'objets	•	•	•
Traitement du film de couleur et des objets		•	•
Mettre à l'échelle les graphiques dans la surface de traitement de l'image	•	•	•
Zoom sur graphiques bitmaps	•	•	•
Découper et remplir des formes		•	•
Déformer des contours d'objet		•	•
Dupliquer		•	•
AFFICHAGE DU MOTIF			
Les motifs de broderie sont groupés à l'affichage		•	•
Grille		•	•
Affichage de la broderie	•	•	•
Fenêtre d'aperçu du motif de broderie		•	•
Outil zoom		•	•
Afficher/faire disparaître des points		•	•
Aperçu selon les couleurs		•	•
Dessin lent	•	•	•

Réglages des tissus		•	•
Affichage des tissus		•	•
Affichage des contours d'un objet		•	•
Enregistrer le motif de broderie en tant qu'image	•	•	•
OPTIMISATION DE LA QUALITÉ DE BRODERIE			
Garniture automatique	•	•	•
Multi garniture		•	•
Position du point de départ/fin		•	•
Définir l'ordre de broderie		•	•
Éliminer les chevauchements		•	•
Équilibrage des distorsions (Pull Compensation)		•	•
Point de bordure		•	•
Adapter les options de garnitures		•	•
Régler la fonction de points d'arrêt au début et à la fin; fonction «liaison la plus courte»		•	•
BOUTONNIÈRES			
Boutonnieres	•	•	•
EFFETS DE POINTS			
Effet d'entourage de motif	•	•	•
Effet en relief	•	•	•
Effet timbre		•	•
Mélange de couleurs		•	•
Structuration de rebord avec les points pleins		•	•
Effet d'ondulation (vagues)		•	•
Effet d'ombrage	•	•	•
Effet morphing (transformation)	•	•	•
GENRES DE POINTS			
Points pleins décoratifs	•	•	•
Point étoile	•	•	•
Point nervuré	•	•	•
Dégradé de contour		•	•
Points pleins décoratifs		•	•
Points pleins structurés		•	•
Création de points pleins de motifs		•	•
Options de point de contour		•	•
Broderie noire (Blackwork)		•	•
Point plein treillis (dentelles)		•	•
Point de nœud		•	•
Point tige et point arrière		•	•
Point plein de couture serpentine	•	•	•
Point de croix	•	•	•
Point droit de motif		•	•
Point plein de motif		•	•
Traitement des points pleins et points pleins décoratifs de motifs		•	•
MONOGRAMMES			
Fonctions de monogrammes élargies	•	•	•
Création d'un entourage de monogramme		•	•
APPLIQUÉS			
Appliqués automatiques		•	•
Appliqués partiels		•	•
Réglages d'appliqués améliorés	•	•	•
GRAPHIQUES			
Fonctions graphiques améliorées (surface de traitement d'image)	•	•	•
Graphiques intégrés		•	•
Liens sur les programmes graphiques		•	•
Supporte divers formats graphiques	•	•	•
Formes graphiques définies (surface de traitement d'image)	•	•	•
Ajout de textes (surface de traitement d'image)	•	•	•
Outil graphique raffiné (surface de traitement d'image)	•	•	•
Outil de dessin à mains libres (surface de traitement d'image)	•	•	•

NUMÉRISATION AUTOMATIQUE			
Outil de numérisation automatique amélioré	•	•	•
Contours et entourages automatiques	•	•	•
Baguette magique	•	•	•
NUMÉRISATION			
Outil de broderie à mains libres		•	•
Surface de traitement de la broderie		•	•
Outils de numérisation manuelle		•	•
Outil de numérisation de blocs		•	•
Outils de formes		•	•
FORMATS			
Ouverture des motifs en divers formats		•	•
Enregistrement des motifs en divers formats		•	•
Enregistrement des motifs dans le nouveau format V6 ART	•	•	•
AUTRES FONCTIONS			
Lien sur le Magic Box		•	•
PhotoSnap		•	•
Portefeuille		•	•
Point de croix BERNINA		•	•
Impression de la prévisualisation de broderie	•	•	•
Impression de la surface de traitement de l'image	•	•	•
Lien direct du PC à la machine à broder		•	•
Support et service		•	•
POINTS DE CROIX			
Onze points de croix		•	•
Direction des points de croix		•	•
Réglages des rapports de points		•	•
Valeur des fils		•	•
Tableau des couleurs		•	•
Objet texte		•	•
Point de croix automatique		•	•
Remplissage du point		•	•
Outil de numérisation manuelle		•	•
Timbre		•	•
Sélection de polygone		•	•
Sélection automatique d'outil		•	•
Rotation		•	•
Renversement		•	•
Numérisation de matériel image		•	•
Couper, copier, ajouter et dupliquer		•	•
Effacer		•	•
Ouverture de motifs au point de croix dans le logiciel de broderie V6 BERNINA®		•	•
QUILT BERNINA			
Programme de motifs de quilt		•	•
Matériel de référence imprimable		•	•
Prévisualisation d'appliqués et de placement de motifs de broderie sur les blocs quilt		•	•
Riches archives de blocs		•	•
Editeur de blocs	•	•	•
Création de blocs: réglage de la dimension individuelle du bloc		•	•
Création de blocs en forme de losange	•	•	•
Création de bandes intermédiaires		•	•
Création d'entourage		•	•
Renverser et tourner les blocs		•	•
Archive des tissus et des palettes de couleurs		•	•
Adaptation par l'utilisateur de l'archive des tissus		•	•
Fonction de verrouillage pour les quilts, lignes de broderie et appliqués		•	•
Outils de direction		•	•
Copier, couper et ajouter		•	•